

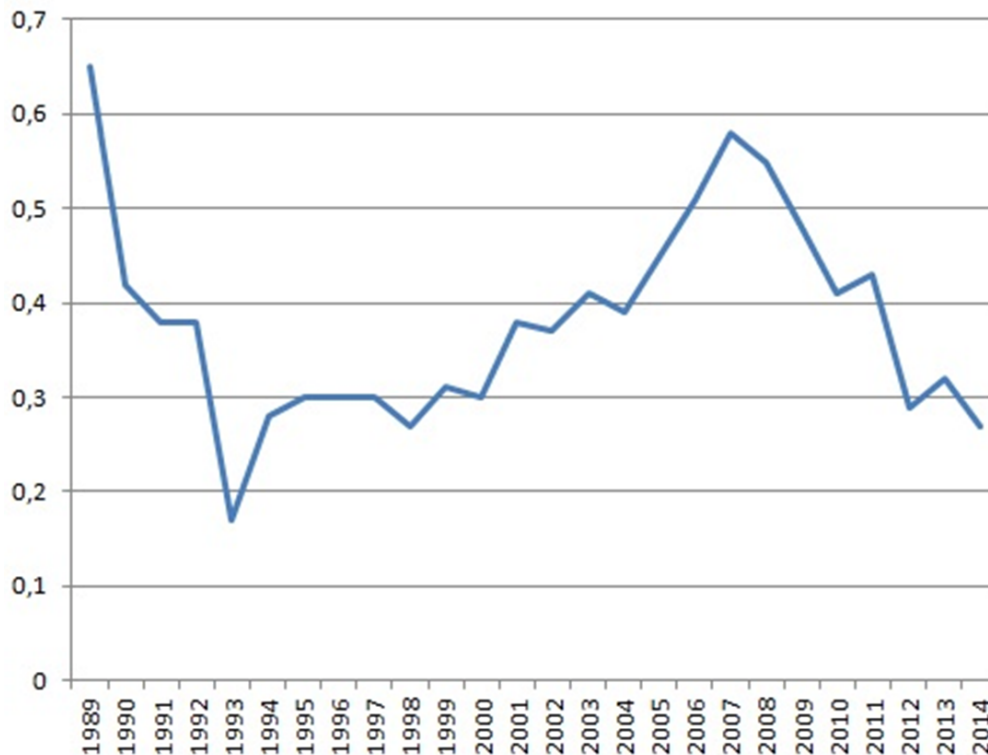


Miroslav Jansta  
předseda České unie sportu

# Financování základních článků sportu, role krajů a obcí

# Vývoj financování sportu v ČR (1989-2015)

Podíl výdajů na sport (SR + loterie) na celkových výdajích SR (v %)

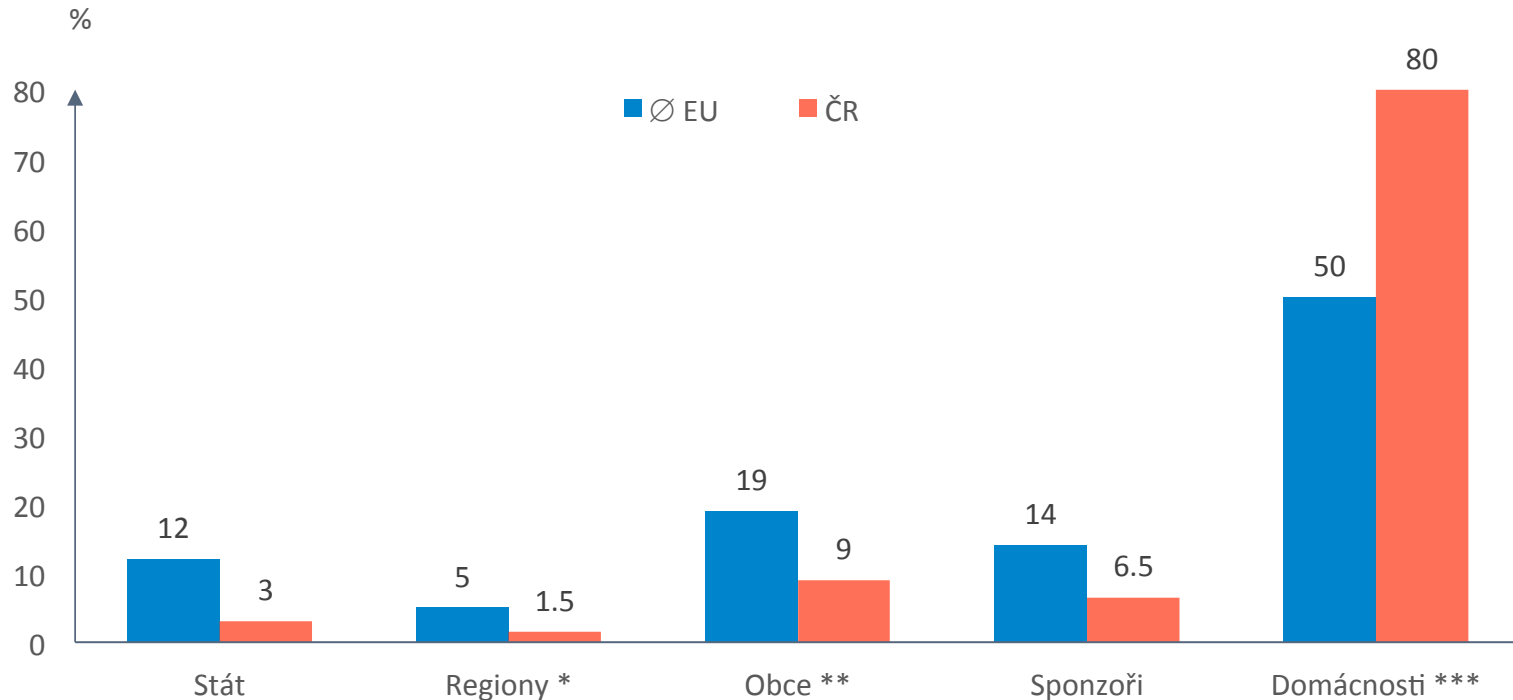


- 1993 – privatizace Sazky
- 1998 – první invest. Programy
- 1999 – novela loterijního zák.
  - 1. koncepce rozvoje sportu
- 2000 – Národní program RS
- 2001 – zákon o sportu
- 2001 – převod majetku v TU
- 2002-07\* – invest. programy VPS+
- 2007 – 13 likvidace progr. VPS+
- 2011 – likvidace Sazky
- 2012 – novela loterijního zák.
- 2013-14 – pokles pod 3,5 mld. Kč/rok

\*2006 – celkem cca 7 mld. Kč/rok, výhled do roku 2015 = 12 mld. (0,3% HDP), průměr EU = 0,4%  
 + Programy na obnovu a rozvoj regionální infrastruktury a regionálního školství

## Miroslav Jansta

### Strukturální deformace zdrojů financování v ČR ve srovnání s $\emptyset$ EU



\* Regiony v ČR podporují z 90 % vrcholový sport

\*\* Obce v ČR dotují z 90 % vlastní zařízení, 10 % dělí mezi vrcholový a masový sport

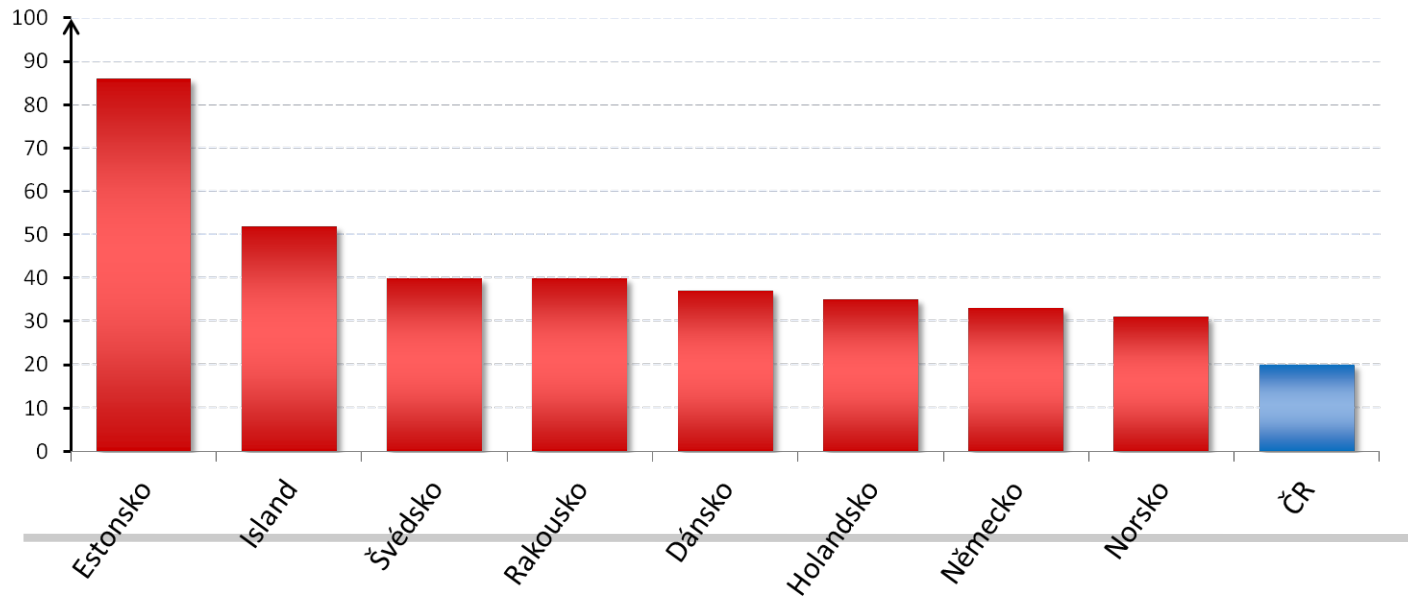
\*\*\* V důsledku toho v ČR 23 % domácností nemá finanční prostředky na sport

## Miroslav Jansta

# Důsledky podfinancování sportu v ČR

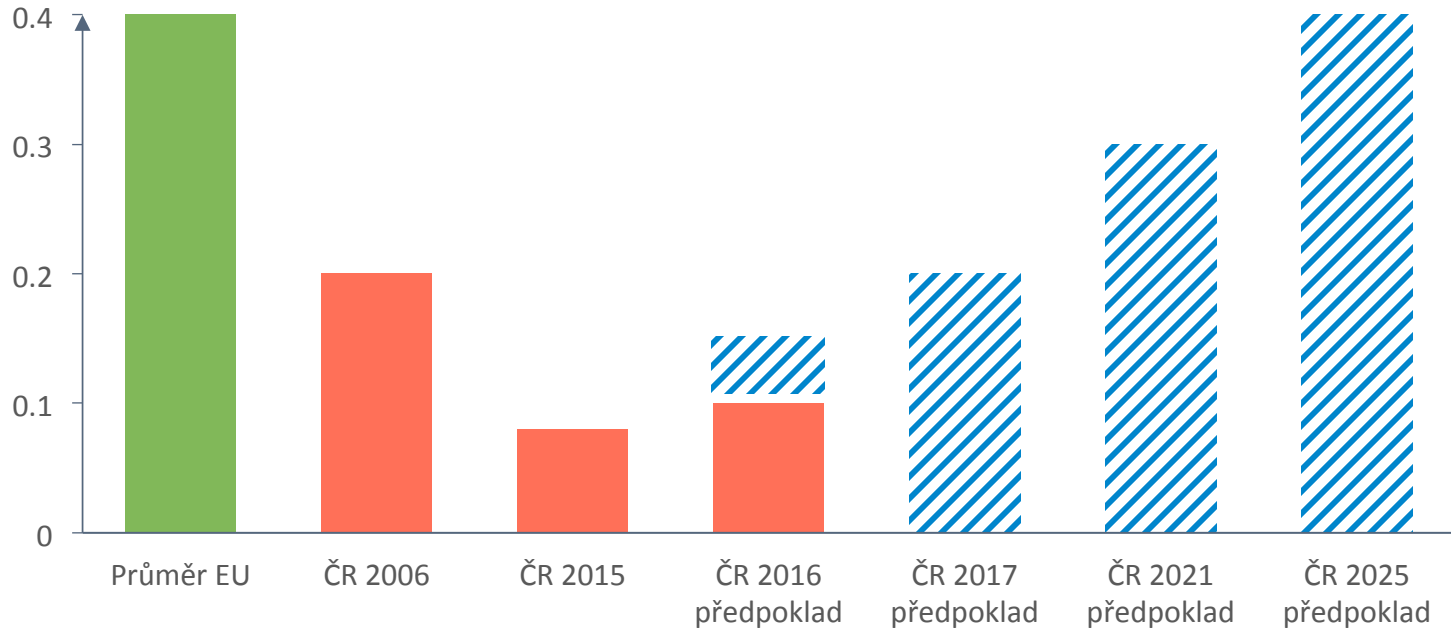
nízký počet občanů zapojených do sportovních spolků:

Graf : Organizovanost občanů ve sportovních spolcích v zemích EU (%)



## Deficit financování sportu v ČR

ve srovnání s  $\emptyset$  EU a předpoklad řešení do roku 2025  
(výdaje / HDP v cenách 2015)



## Miroslav Jansta

# Důsledky podfinancování sportu v ČR na sportovní činnost TJ/SK v krajích a obcích

- Nízký podíl občanů zapojených do sportovních spolků v populaci (20% vs. Ø EU 35%)
- Vysoký podíl finanční spoluúčasti domácností na sport:
  - podíl domácností na financování základních článků sportu = 42 %
  - podíl domácností na celkové spotřebě sportu = 80%
- Finanční diskriminace v přístupu dětí ke sportu, 23 % rodin (tj. cca 450 tis. dětí) není schopno uhradit dětem výdaje na sport
- Nikdo systémově nepodporuje odměňování dobrovolníků ve sportu v TJ/SK, včetně trenérů mládeže v rámci TJ a SK v ČR, sportovní svazy nemají většinou kapacitu tuto agendu plošně řešit,
- ČR je v rámci EU na 1. místě v podílu osob s nadváhou a obezitou

## Miroslav Jansta

### Obce a podpora sportu

- Obce se na financování sportu v ČR podílejí v průměru 9 % (průměr EU cca 19 %),
- Pouze do 10% výdajů obcí na sport jde na přímou podporu činnosti TJ či SK v obci, velká část prostředků jde na podporu vrcholového sportu (zejména ve větších městech)
- Nepromítla se změna loterního zákona – dotace do sportu velká města, kromě Prahy a výjimek, nezvýšila i přes skutečnost, že mají příjmy ze zdaněného hazardu poměrově vyšší na hodnotě 258%.
- V řadě obcí hradí TJ či SK z přijaté podpory zpětně obci pronájem sportovišť v majetku obce (zimní stadiony, bazény, sportovní haly či areály)
- Existuje velmi diferencovaný přístup k vlastnictví, správě a údržbě sportovních zařízení v majetku obce a v majetku TJ nebo SK
- Struktura sportovních zařízení v obcích je velmi nerovnoměrná kvalitou i kvantitou

## Miroslav Jansta

### Kraje a podpora sportu

- kraje se na celkovém financování sportu podílejí v průměru 3% (průměr EU cca 5 %),
- pouze zhruba 28% z celkových výdajů krajů na sport jde na podporu činnosti TJ či SK, ovšem část těchto prostředků jde na podporu vrcholového sportu a sportovní reprezentace kraje
- kraje zpracovávají koncepce rozvoje sportu v daném regionu, mají však zpravidla deklaratorní charakter bez jasných a konkrétních opatření a v oblasti financí se často nedaří koncepci naplnit



## Miroslav Jansta

**STÁT, KRAJE I OBCE NEJSOU NEPŘÍTELEM SPORTU, ALE NEMĚLY BY VE SVÉ PODPOŘE VYNECHAT SPORTOVNÍ SPOLKY-TJ/SK V REGIONECH, PŘEDEVŠÍM JEJICH PROVOZ A ČINNOST.**

**VYUŽITÍ SERVISU ÚZEMNÍ STRUKTURY SPORTOVNÍCH ORGANIZACÍ PRO SK/TJ**

**SPOLUPRÁCE S ASOCIACÍ KRAJŮ ČR**

**SPOLUPRÁCE SE SVAZEM MĚST A OBCÍ ČESKÉ REPUBLIKY**

## Miroslav Jansta

# Možné zdroje pro navyšování financování sportu ze SR

- Z růstu příjmů SR (lepší výběr daní, nižší dluhová služba, růst ekonomiky)
- Z dalších rozpočtových kapitol SR (MF-VPS, Mzd, MV, MS, Msp., MPSV)
- Z operačních programů EU (v kap. MŠMT, MMR, MPSV)
- Z regresních fondů zdravotních pojišťoven
- Z dividend podniků v majetku státu
- Novelou loterijního zákona – výnosy (jejich část) zpět ve prospěch sportu
- Novelou zákona o DPPO a DPFO (daňové asignace, odpočitatelné položky)

## Miroslav Jansta

### Podpora SK/TJ z krajů a obcí

- více se zaměřit na programovou péči o všechny základní články sportu

### Vícezdrojová podpora SK/TJ

- Nové dotační programy MŠMT (VIII, IV)
- Krajské granty – nejen na talenty, akce a reprezentaci kraje
- Obce – granty na základní činnost SK / TJ

## Miroslav Jansta

### Podpora SK/TJ z programů MŠMT 2015

- zklamání z nenaplnění veřejného příslibu MŠMT na poskytnutí 300 mil. Kč v roce 2015 z programu III přímo do SK/TJ na základě podaných žádostí.
- Nikdo nevysvětlil, proč SK/TJ na své žádosti zatím neobdržely v roce 2015 jedinou korunu

### Podpora SK/TJ z programů MŠMT 2016 (program IV a VIII)

- Jednooborové SK, na rozdíl od TJ, nemohou žádat přímo přes sportovní organizace
- SK/TJ v programu IV nemohou žádat na provoz a údržbu sportovišť pronajatých od obcí (těch je více jak polovina všech využívaných)
- SK z malých obcí nemohou naplnit podmínku 20 členů do 18 let

## Miroslav Jansta

### Podpora SK/TJ z investičních programů MŠMT

- Potřeba vydatného programu na obnovu a rozvoj regionální infrastruktury sportovních zařízení v majetku spolků a obcí / měst, po dobu, kdy spolky infrastrukturu vlastní nebo dlouhodobě spravují (příjemce podpory spolek).

### Další podpora z investičních programů MŠMT

- Potřeba programu na obnovu a rozvoj školních sportovních zařízení (příjemci podpory obce a kraje)



Miroslav Jansta

Děkuji za pozornost